



成都市青白江区第三方中 介服务机构选取电子交易 平台

使用手册 V1.0



2020-3-25

目录

1、	目的	2
2、	系统功能介绍	2
	一、公告网站	2
	1.1、网站首页	2
	1.2、更多公告页	3
	1.3、账号注册	4
	二、管理平台	6
	2.1、管理平台首页	6
	2.2、信息变更	7
	2.3、报名报价	7
	2.4、投标记录	9

1、 目的

本文档主要为项目中介机构方提供系统使用帮助，进行快速的注册，项目的发布和竞选中标中介服务机构，并打印相关的电子成交单。

2、 系统功能介绍

本系统部署在 Internet 网络，使用的电脑必须能够连接互联网，否则将无法访问。

前端官网地址：<https://www.cdqbjggzy.com/>

后台管理平台地址：<https://www.cdqbjggzy.com:8116/>

系统中分为两部分，第一部分为公告网站，用于发布项目信息，成交公告、变更公告和其他信息公告，可进行公告详细信息的查看。第二部分为管理平台，通过注册的账号密码进入平台，可进行信息的变更、招标项目竞争和投标记录功能。如信息变更如果涉及到名称和统一社会信用代码将进入变更审核流程，审核通过后将变更公告发布于公告网站。

一、公告网站

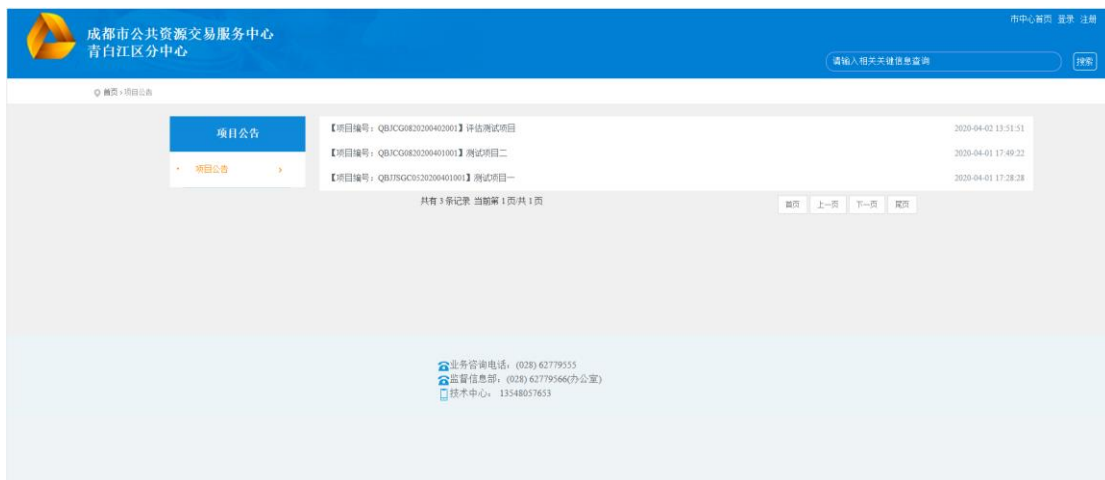
1.1、网站首页



在网站首页中分为项目公告、成交公告、变更公告和信息公告，可通过每个公告类型栏上的更多链接查看更多公告信息。并通过点击公告标题进入查看详细的公告内容。

1.2、更多公告页

由于首页只显示最新的几条数据信息，查看更多时需要进入到更多公告页面，通过此页面可查看更多内容。



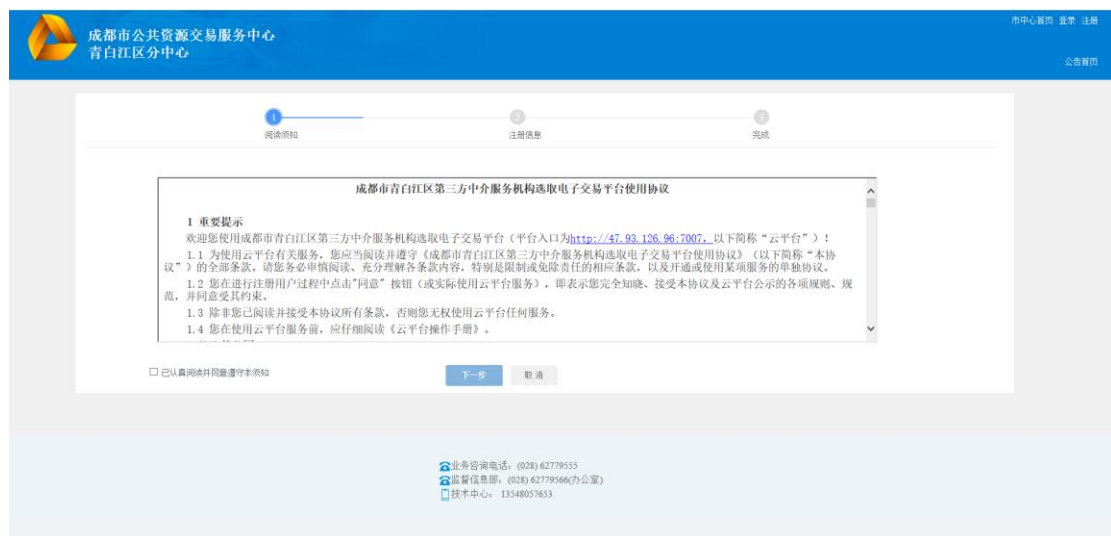
点击公告标题也同样进入到详细页面查看具体的内容信息。



1.3、账号注册

可通过账号注册功能进行平台注册，提交机构相关信息，上传营业执照和法人相关证件信息，在注册完成后，需进入到交易中心审核流程，在审核未通过前，暂不能进行项目的发布。

点击顶部的“注册”按钮，进入到阅读须知页面，在阅读须知同意后才可进行下一步的操作。



阅读须知

同意须知后，点击下一步，将进入到注册登记页面，完成相关的信息填写，营业执照和法人证件照后，提交即可。

如果您为中介服务机构，在用户角色选择“中介服务机构”，并在【机构信息】中的“机构类别”和“资质类别”选择相关信息。

成都市公共资源交易服务中心
青白江区分中心

市中心首页 登录 注册
公告首页

1 阅读须知 2 注册信息 3 完成

账户信息

- * 登录名: 请输入登录名
- * 密码: 请输入登录密码
- * 重复密码: 请输入重复密码
- 用户角色: 管理员 中介机构

机构信息

- 机构类别: 勘察设计 监理 工程造价服务 规划 评估 其他技术服务
- 资质类别: 勘察 设计 勘察设计 监理 工程造价 施工图审查 规划 评估
- 机构类型: 公司 (不含分公司)
- * 机构名称: 请输入公司名称
- * 组织机构代码/统一社会信用代码: 请输入组织机构代码/统一社会信用代码
- * 营业执照: 浏览
- * 法定代表人: 请输入联系人
- * 法人证件号码: 请输入法人证件号码
- * 法人证件照: 浏览

联系人信息

- * 联系人: 请输入联系人
- * 联系电话: 请输入联系人
- * 固定电话: 请输入联系人固定电话
- 传真: 请输入传真
- 联系地址: 请输入联系人

下一步 已有帐号, 去登录

业务咨询电话: (028) 62779555
监督信息部: (028) 62779566(办公室)
技术中心: 13548057653

在完成注册信息登记提交后，平台会收到注册信息并进入到审核流程，并提示相关信息，此时代表注册成功，并可登录系统进行相关的操作。

成都市公共资源交易服务中心
青白江区分中心

市中心首页 登录 注册
公告首页

1 阅读须知 2 注册信息 3 完成

亲爱的中介机构, 您的注册信息已经提交成功, 我们会尽快进行信息审核, 您的受理编号为: O200407163220775, 感谢您对我们工作的支持!

业务咨询电话: (028) 62779555
监督信息部: (028) 62779566(办公室)
技术中心: 13548057653

二、管理平台

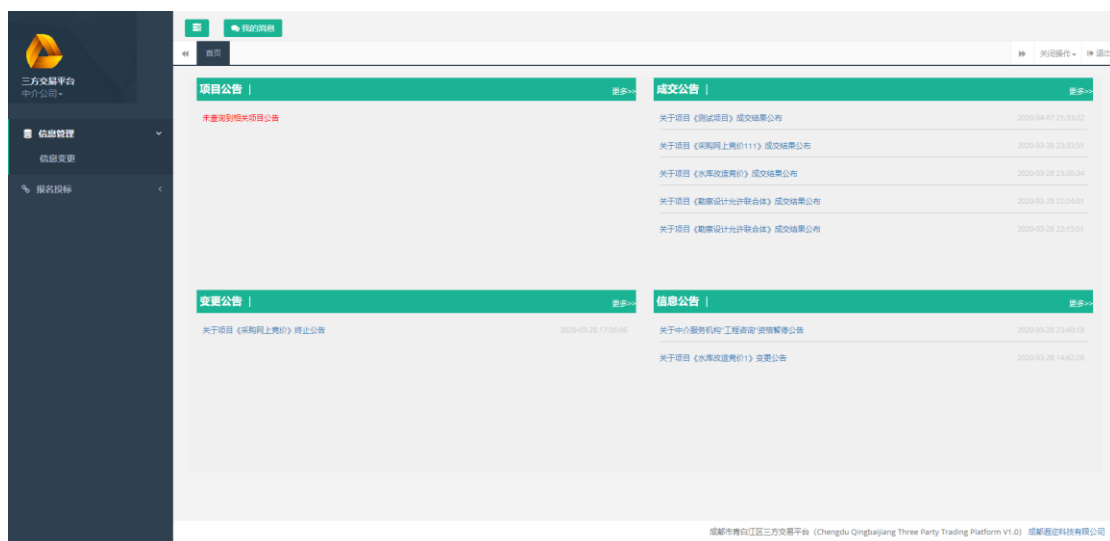
管理平台主要是用于项目的发布和竞选中标方，以及打印下载电子成交单信息。

通过网站顶部的“登录”按钮，可打开后台的登录界面。输入注册时的账号密码登录管理平台。



2.1、管理平台首页

在登录成功后，会进入到平台的管理界面，在首页中会将相关的公告内容显示加载，可点击直接查看详细信息。



在工作区域中分为：菜单区域、工作区域；

在菜单区域中，针对项目中介服务机构有：信息变更、报名报价和投标记录。

在右侧工作区域有具体工作窗口，我的消息，退出等功能；

我的消息：我的消息是指当出现一些审核操作，成交等操作时，系统会自动生成一条未读信息，通过此功能可查看到信息的详细内容。

2.2、信息变更

当出现如果需要对本机构信息进行变更时，可通过此功能进行变更，如果出现名称和统一社会信用代码发生改变时，此次变更提交后将进入到审核流程，只有审核通过后才可变更成功。

在变更成功后，系统将生成一条变更公告，并发布于公告网站进行公示。

在对信息变更完成后，点击“提交”按钮完成修改。

如果涉及到存在变更待审核、审核中的情况时，是不允许再次进行变更，只有完成前次变更审核后才可进行再次变更。

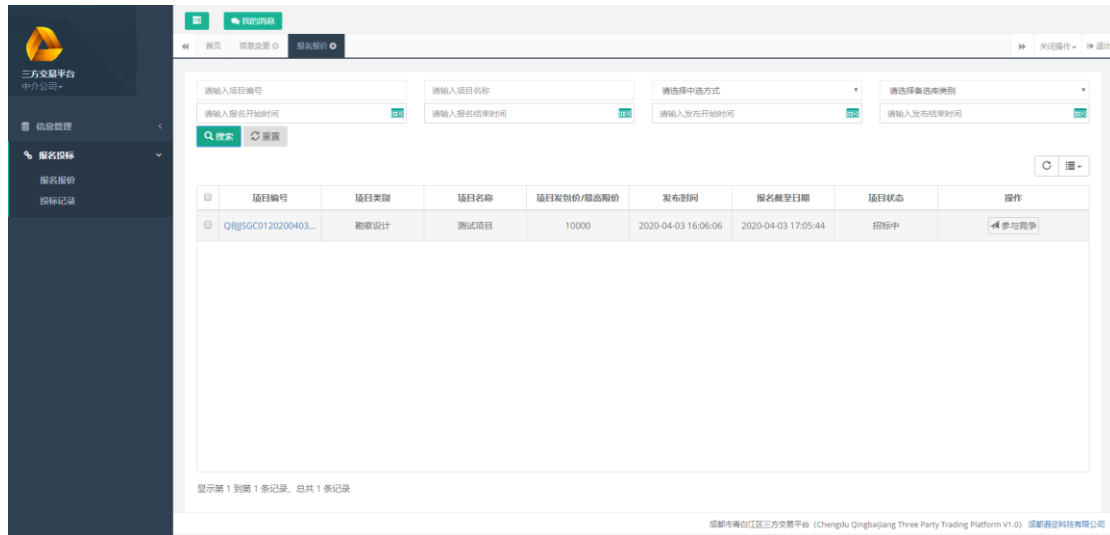
注意：项目中介服务机构方是不允许进行密码修改的，如果出现忘记密码或者需要重置密码时，需带上相关证件联系交易中心工作人员进行密码的重置工作。

2.3、报名报价

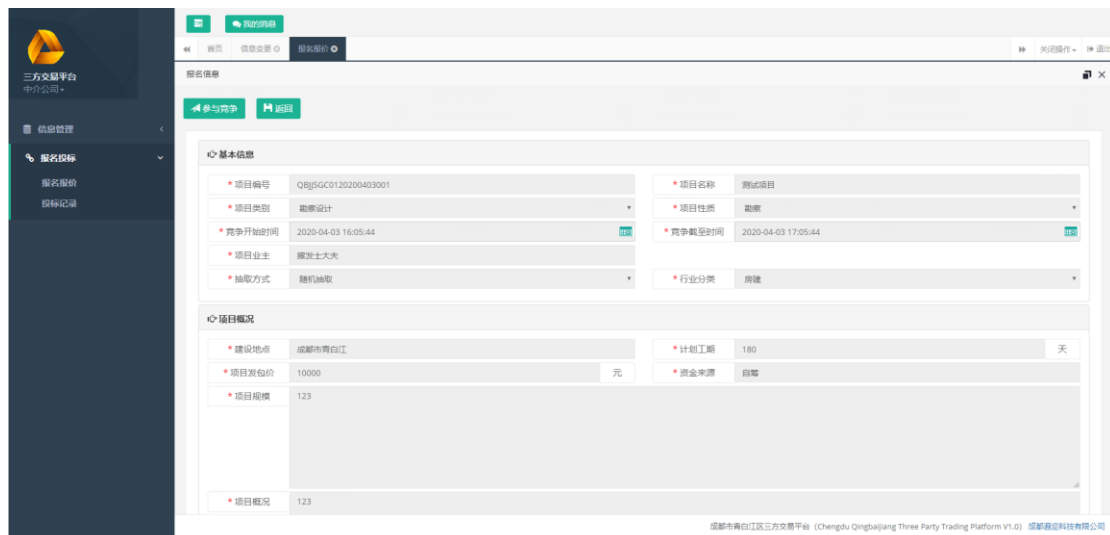
中介服务机构在查看到符合自己资质的项目时，可通过菜单【报名投标】中

的【报名报价】菜单进行查看并进行参加竞争。

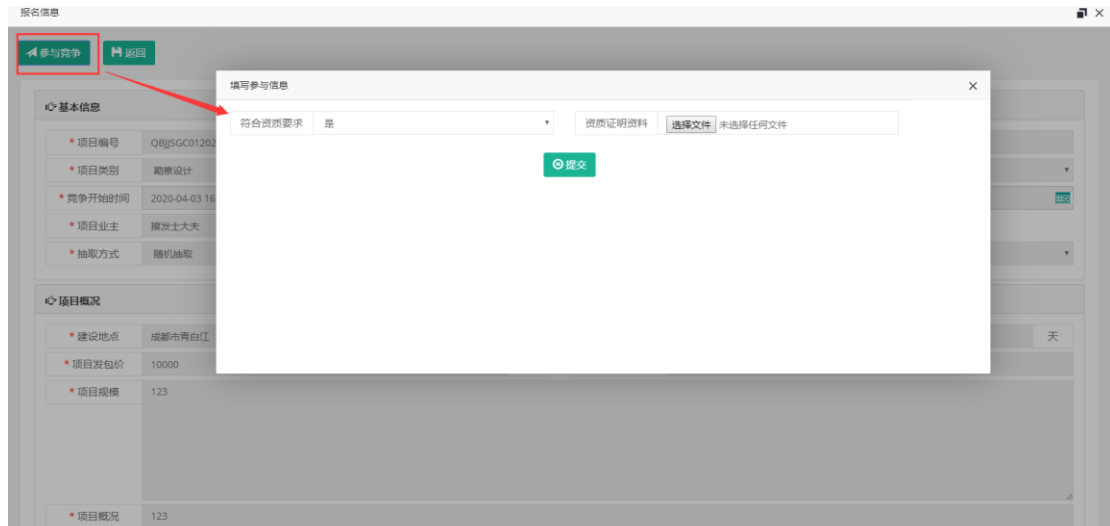
在“报名报价”菜单中，相关中介服务机构只能查询到符合自己相关资质的、并且当前处于“招标中”的项目信息。



点击项目后的【参与竞争】按钮，进入到详细信息页面，并查看该招标项目的详细信息。

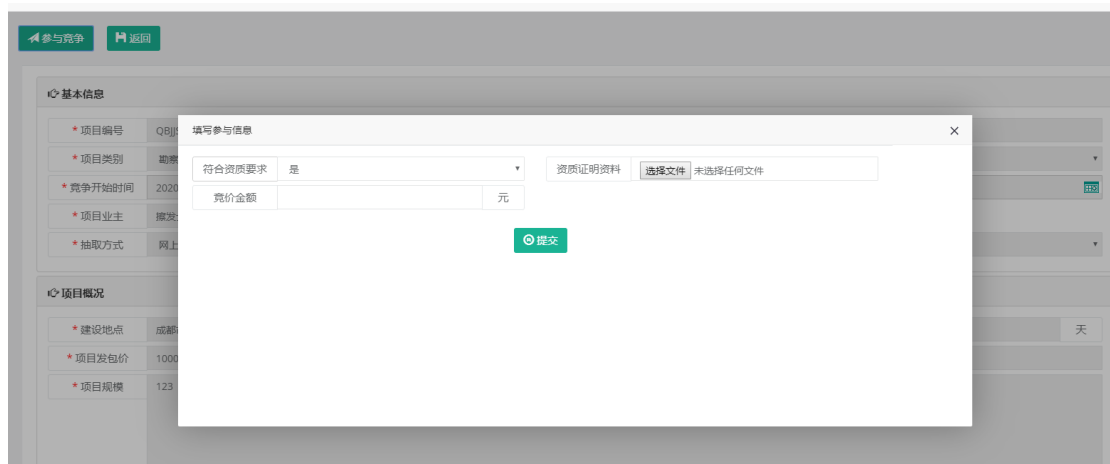


可滚动查看完整信息，在确定可以参与竞争后，点击顶部的【参与竞争】按钮即可。



如果项目抽取方式为【随机抽取】时，只需要选择“是否符合资质”和上传相关证明附件。

【网上竞价】: 选择“是否符合资质”和上传相关证明附件，以及填入竞价金额。

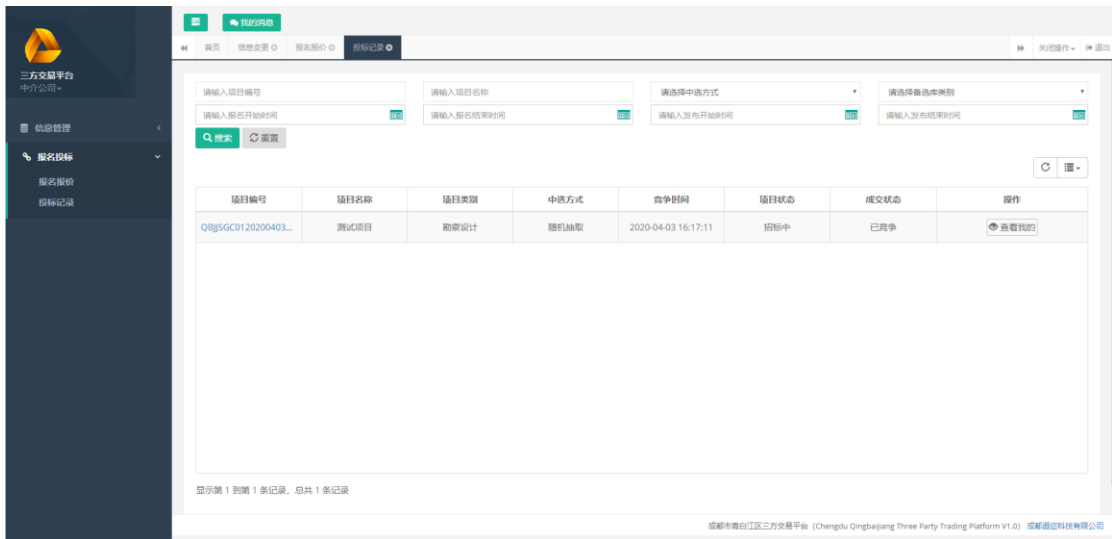


点击【提交】按钮即可完成项目的竞争。

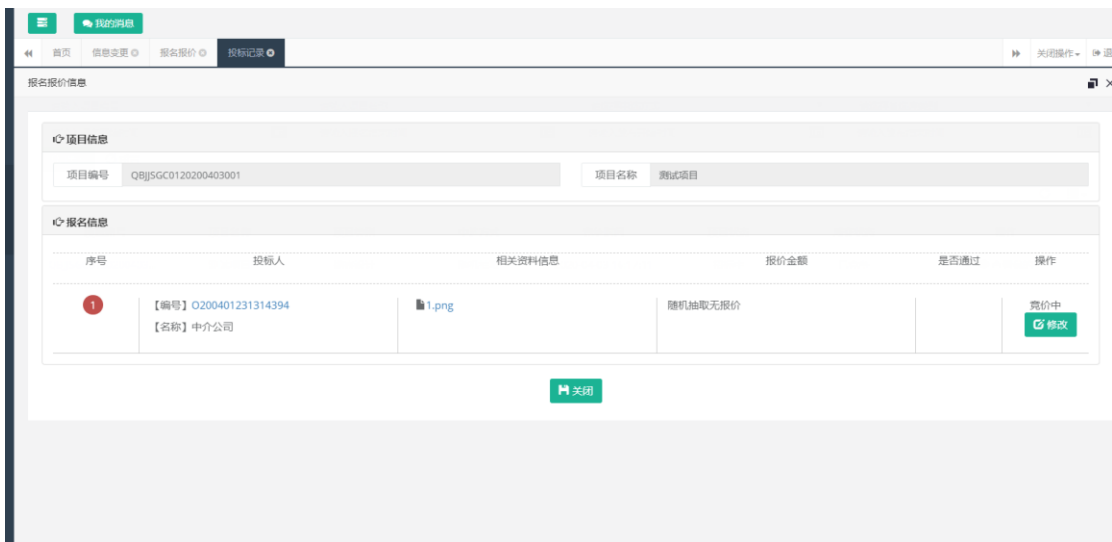
如果项目还未到开始时间或者竞争时间已经截止，项目是不允许进行竞争操作。系统也会进行相关的提醒。

2.4、投标记录

在对项目成功参与竞争操作后，可通过投标记录查看自己所有已经参与的项目竞争信息。



点击参与项目信息后的【查看我的】按钮，可查看到自己的竞争信息。



如果项目还未到项目业主完成中选时，中介服务机构只能看到自己的竞争信息，并在未到竞争截止时间前可对自己的竞争信息进行修改。

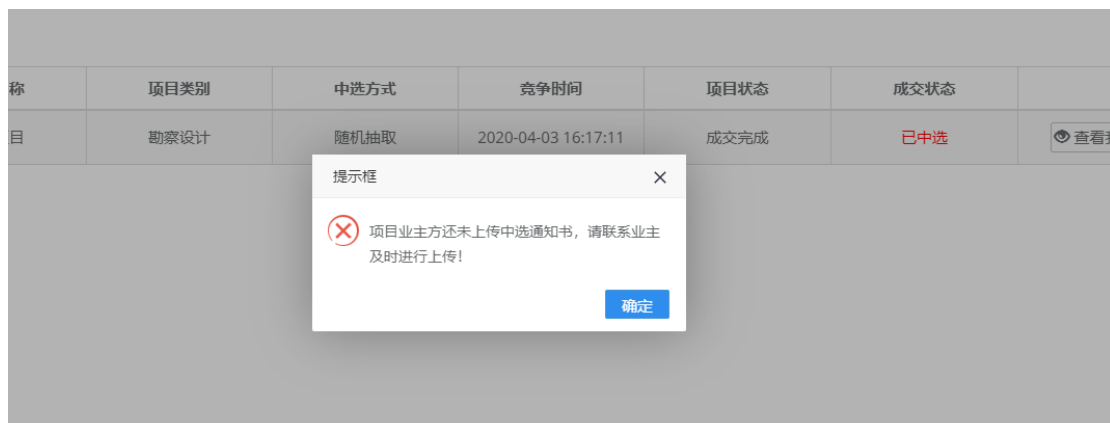
如果项目业主已经完成项目的中选，也可以查询到自己在项目中的中选情况，中选还是落选。



并也可在完成后，查看所有参与竞争的中介服务机构。



当本机构为中选机构时，在菜单【投标记录】中查询数据时，会有一个【中选通知书】按钮，点击可下载项目业主上传的中选通知书。但如果项目业主还未上传中选通知书，系统会进行提示：



在项目业主完成中选通知书的上传后，可通过此功能下载保存即可。

在项目完成成交后，平台会自当生成一条中选通知书在公告网站进行公示。

